

Injection de Glucagon

Conseils pour prendre en charge votre diabète

FICHE
3.4
PATIENTS

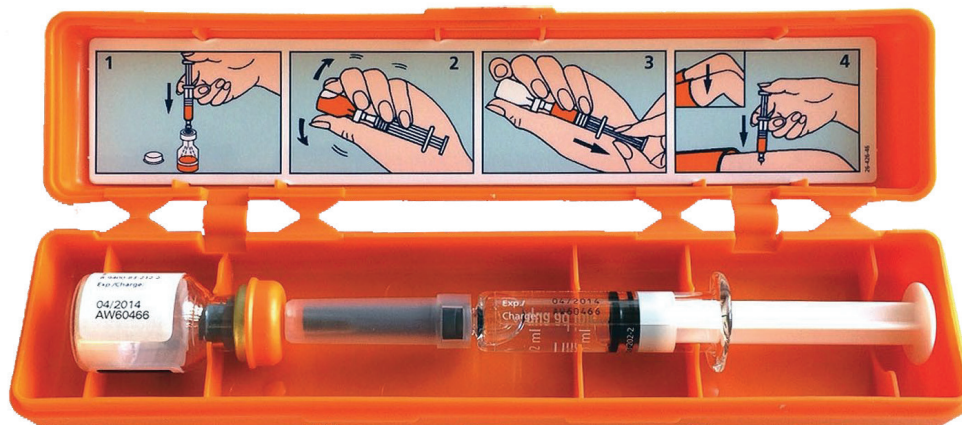
Le glucagon est présenté sous forme de kit tel que le GlucaGen Hypokit et est destiné à être utilisé immédiatement pour faire face à des situations d'urgence chez les personnes diabétiques traitées par l'insuline ou par certains médicaments hypoglycémisants (à voir avec votre médecin).

Il est utilisé lorsque ces personnes s'évanouissent (perdent connaissance) en raison d'un taux de sucre dans le sang très faible. C'est ce qu'on appelle une «hypoglycémie sévère». GlucaGen Hypokit (ou le kit de glucagon) est utilisé quand ces personnes ne sont pas en mesure d'avaler du sucre par la bouche.

Le glucagon est une hormone naturelle qui a l'effet inverse de l'insuline dans le corps humain. Il facilite la transformation d'une substance appelée «glycogène» en glucose (sucre) par le foie. Le glucose est alors libéré dans le sang – ce qui fait augmenter le taux de sucre sanguin.

Matériel nécessaire

Le GlucaGen® Hypo-Kit est composé d'un flacon de poudre sèche à reconstituer avec le solvant fourni.



Informez et formez votre entourage à l'utilisation du Glucagon

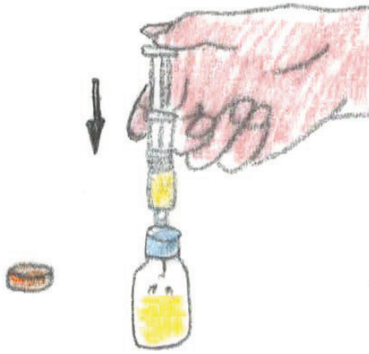
Si vous disposez du kit:

- Veillez à ce que les membres de votre famille, vos collègues ou amis proches connaissent GlucaGen Hypokit. Dites-leur que si vous vous évanouissez (perdez connaissance), ils doivent immédiatement utiliser GlucaGen Hypokit.
- Montrez à votre famille et aux autres personnes où vous conservez ce kit et comment l'utiliser. Ils doivent agir rapidement – si vous restez inconscient pendant une certaine période, ce peut être nocif. Il est important qu'ils soient formés et sachent comment utiliser GlucaGen Hypokit avant que vous en ayez besoin.

Préparation

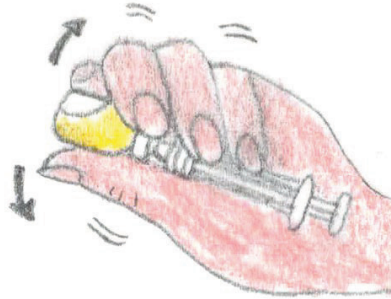
1

Enlevez le capuchon orange du flacon et injectez tout le liquide de la seringue dans le flacon



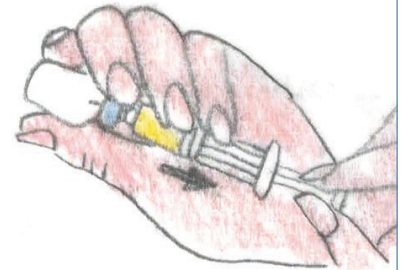
2

Sans retirer l'aiguille du flacon, agitez légèrement le flacon jusqu'à ce que GlucaGen® soit complètement dissous et la solution claire



3

Aspirez toute la solution dans la seringue. Pour éviter toute injection d'air, une goutte de glucagon doit d'abord apparaître au bout de l'aiguille



Administration

Administrer pur, en bolus par voie sous-cutanée (ou intramusculaire).

Attention: contre-indiqué si allergie au lactose

Conservation

Avant ouverture: 3 ans au frigo (2-8°C) ou 18 mois à température ambiante (15-25°C), à l'abri de la lumière.

Après ouverture: utilisation immédiate

Références

Feuillet pour infirmiers « Hypoglycémie que faire ? », N. Marcoz, PIC, EHC, v1. 12.2013

Informations du fabricant NovoNordisk

Médicaments et Produits de Santé: www.afmps.be

Groupe ayant élaboré ou mis à jour le document

Groupe ayant élaboré le document (mai 2015)

Document élaboré par Noémie Marcoz

Groupe de révision (novembre 2017)

Heike Labud, Nicole Jenni, Olivier Le Dizes, Noémie Marcoz; validé par Dr Charly Buillard et Dre Isabelle Hagon-Traub

Date de la fiche : mai 2015 / révisé en novembre 2017

Date de la prochaine révision : décembre 2020